

ICUTRONIC® LED Power Supply

- IT FIT 30/220-240/700 CS T-G
- IT FIT 30/220-240/700 CS T-W
- IT FIT 30/220-240/700 CS T-B
- IT FIT 40/220-240/1A0 CS T-G
- IT FIT 40/220-240/1A0 CS T-W
- IT FIT 40/220-240/1A0 CS T-B

1) $t_c=80^\circ\text{C}$

2) **ICUTRONIC® IT FIT 40/220-240/1A0 CS T-G**
Constant Current LED Power Supply 接合器

PIN1	PIN2	PIN3	I _{rated} [mA]	P _{rated} [W]	U _{rated} [Voc]	U _N / f _N	I _N [mA]	t _a [°C]	λ
OFF	OFF	OFF	700	29.4	27-42	220-240V 50/60Hz	150	20...+35	0.85C-0.94C
ON	OFF	OFF	750	31.5			162		
OFF	ON	OFF	800	33.6	27-42	220-240V 50/60Hz	172	20...+35	0.88C-0.95C
ON	ON	OFF	850	35.7			185		
OFF	OFF	ON	900	37.8	27-42	220-240V 50/60Hz	194	20...+35	0.92C-0.96C
ON	OFF	ON	950	39.9			206		
OFF	ON	ON	1000	42	27-42	220-240V 50/60Hz	214	20...+35	0.92C-0.96C
ON	ON	ON	1050	44.1			225		

Inventronics GmbH
Berliner Allee 65
86153 Augsburg
Germany
www.inventronicsglobal.com
Made in China
OSRAM

UK CA CE E5

SEC U-OUT=60V LED Only LED+ 2 LED- 1 **SELV**

ON OFF wire preparation: push in 7-8 mm s / f: 0.5-1.5

F_{max} 50N ↓ 3)

4) 5) picture only for reference, valid print on product⁵⁾

A

SELV

6) wire preparation push in wire preparation: push in 7-8 mm s / f: 0.5-1.5

Suitable for the following track systems:⁷⁾
Global, Eutrac, Nuco, Ivela, Staff, Norlux, Unipro, Erco, Powergear

	30W	40W
B10	22	23
B16	36	37
A	≤ 24.8A	≤ 24.8A
T_H	116μs	104μs

Year⁹⁾ Week¹⁰⁾

0 20 15

1

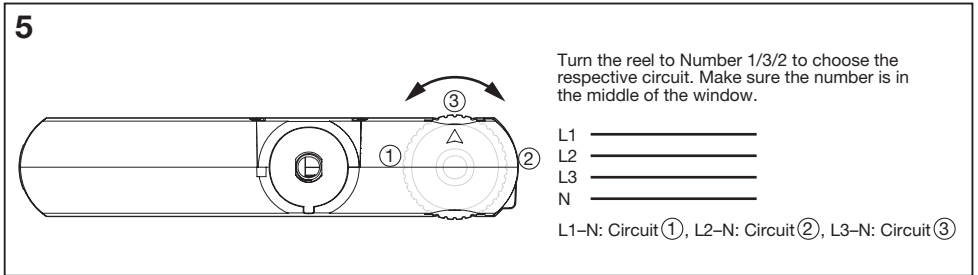
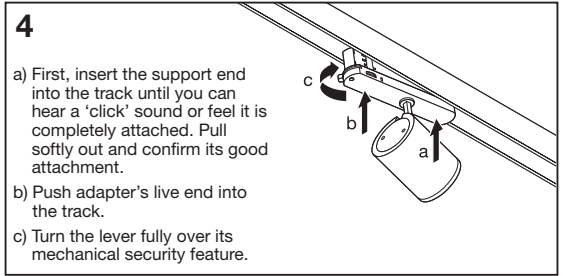
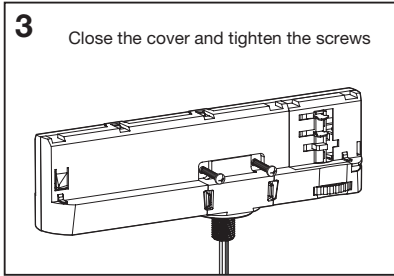
Track joint Ring

Assemble track joint and ring (track joint and ring should prepared separately)

2

Connect the luminaire with the track joint. Insert the wires into the connector and set current by dip switch.

ICUTRONIC® LED Power Supply



Ⓒ The responsibility for conformity assessment and declaration of the completed luminaire (ICUTRONIC Driver with LED light source) lies with the manufacturer of the luminaire. The same applies for the information to the customer about safety and concerning the postal address at which the manufacturer can be contacted (reference to Directive 2014/35/EU).

Installing and operating information:
Connect only LED Modules.

WARNING: It is forbidden to allow any kind of solvent, glue, grease, oil, cleaner, etc. to come into contact with the ICUTRONIC driver. Such materials can cause cracking and/or damage to the device, for which Inventronics will not be liable.

Technical support:
www.inventronicsglobal.com

1) Constant current LED Power Supply; 2) t_c point; 3) Maximum mechanical loading of 50N inclusive weight of the LED module for ceiling mounting and 25N for wall mounting; 4) Made in China; 5) picture only for reference, valid print on product; 6) wire preparation; push in; 7) Suitable for the following track systems; 8) Output current selection via DIP-switch in mains off mode only; 9) Year; 10) Week

Ⓒ Der Hersteller der Leuchte trägt die Verantwortung für die Konformitätsbewertung und Deklaration der fertigen

Leuchte (ICUTRONIC Driver mit LED-Lichtquelle). Dasselbe gilt für die Sicherheitshinweise an den Kunden und die Postanschrift, unter der der Hersteller erreichbar ist (siehe Richtlinie 2014/35/EU).

Installations- und Betriebshinweise:
Schließen Sie nur LED Module an.

WARNUNG: Es dürfen keinerlei Lösungsmittel, Klebstoffe, Fette, Öle, Reinigungsmittel, etc. mit dem ICUTRONIC-Treiber in Kontakt kommen. Diese Materialien können zu Rissbildung und/oder Schaden am Gerät führen, wofür Inventronics nicht haftbar gemacht werden kann.

Technische Unterstützung:
www.inventronicsglobal.com

1) Konstantstrom-LED-Betriebsgerät; 2) t_c -Punkt; 3) 50 N maximale mechanische Belastung, einschließlich Gewicht des LED-Moduls, bei Deckenmontage, 25 N bei Wandmontage; 4) Hergestellt in China; 5) Foto dient nur als Referenz, gültiger Aufdruck auf dem Produkt; 6) Drahtvorbereitung; einstecken; 7) Für folgende Schienen geeignet; 8) Die Ausgangsstromauswahl erfolgt nur im netzspannungsfreien Zustand durch die DIP-Schalter; 9) Jahr; 10) Woche

Ⓒ L'évaluation et la déclaration de conformité du luminaire (Pilote ICUTRONIC avec source LED) incombent au fabricant du luminaire. Ce dernier est également tenu de fournir au client les infor-

mations nécessaires en matière de sécurité ainsi que l'adresse postale à laquelle il peut être contacté (cf. directive 2014/35/UE).

Informations pour l'installation et le fonctionnement :
Branchement avec modules LED uniquement.

AVERTISSEMENT : Aucun solvant, colle, graisse, huile, nettoyant, etc., ne doit entrer en contact avec le module ICUTRONIC. Tout contact avec les corps étrangers susmentionnés peut provoquer des fissures et/ou endommager les composants. Inventronics ne peut être tenu responsable de ces dommages.

Support technique :
www.inventronicsglobal.com

1) Alimentation LED courant constant ; 2) Point t_c ; 3) Charge mécanique maximale de 50 N, poids du module LED compris, pour une fixation au plafond, et de 25 N pour une fixation au mur ; 4) Fabrique en Chine ; 5) image non contractuelle, se référer aux inscriptions sur le produit ; 6) Préparation des fils : push-in ; 7) Convient aux types de rails suivants ; 8) Sélection du courant de sortie via commutateur DIP : couper impérativement l'alimentation secteur au préalable ; 9) Année ; 10) Semaine

Ⓒ Il produttore dell'apparecchio di illuminazione è il responsabile per la valutazione e dichiarazione di conformità

dell'apparecchio nella sua completezza (Driver ICUTRONIC con sorgente luminosa LED). Lo stesso dicasi per le informazioni fornite al cliente sulla sicurezza e in riferimento al recapito postale tramite il quale è possibile contattare il produttore (con riferimento alla direttiva 2014/35/EU).

Informazioni su installazione e funzionamento:

Collegare solo i moduli LED.

AVVERTENZA: È vietato far entrare qualsiasi tipo di solvente, collante, lubrificante, olio, detergente, ecc. in contatto con il driver ICUTRONIC. Questi materiali possono causare spaccature e/o danni al dispositivo per i quali Inventronics non è da ritenersi responsabile.

Supporto tecnico:

www.inventronicsglobal.com

1) Alimentazione LED a corrente costante; 2) Punto tc; 3) Max. carico meccanico di 50 N, incluso il peso del modulo LED, per il montaggio a soffitto e 25 N per il montaggio a parete; 4) Prodotto in Cina; 5) Immagine solo come riferimento, stampa valida sul prodotto; 6) Preparazione cavo: spingere; 7) Adatto per i seguenti binari; 8) Selezione corrente in uscita via DIP switch solamente con rete in modalità spento; 9) Anno; 10) Settimana

☞ **El fabricante de la luminaria es responsable de la evaluación de conformidad y de la declaración de la luminaria completa (Conductor ICUTRONIC con fuente de luz LED). Así mismo también es responsable de informar debidamente al cliente sobre la seguridad y de proporcionarle su dirección postal para que pueda contactarle (referencia a la directiva 2014/35/EU).**

Indicaciones de instalación y funcionamiento:

Conecte solo módulos LED.

ADVERTENCIA: Está prohibido usar cualquier tipo de disolvente, pegamento, grasa, aceite, detergente, etc. que pueda estar en contacto con el conductor ICUTRONIC. Estos materiales pueden causar roturas y daños en el dispositivo. Inventronics no se hace responsable de estos daños.

Soporte técnico:

www.inventronicsglobal.com

1) Fuente de alimentación LED con corriente constante; 2) Punto tc; 3) Carga mecánica máxima de 50N, incluyendo el peso del módulo LED para su instalación en techo y de 25N para su instalación en pared; 4) Hecho en China; 5) La imagen solo es de referencia; la impresión válida se encuentra en el producto; 6) Preparación del cableado: pulsar

el botón; 7) Apto para los siguientes carriles; 8) Ajuste de la corriente de salida via interruptor DIP solo con la red en modo apagado; 9) Año; 10) Semana

☞ **O fabricante da luminária é responsável pela avaliação da conformidade e pela declaração da luminária concluída (Conductor ICUTRONIC com fonte de luz LED). O mesmo se aplica a informações ao cliente acerca da segurança e do endereço postal para entrar em contacto com o fabricante (referência à Diretiva 2014/35/UE).**

Informação de instalação e funcionamento: Ligue apenas módulos LED.

AVISO: É proibido o contato de qualquer tipo de solvente, cola, graxa, óleo ou detergente, etc. com o condutor ICUTRONIC. Esses materiais podem causar rachaduras e/ou danos aos componentes, e a Inventronics não se responsabiliza por tais casos.

Apoio Técnico:

www.inventronicsglobal.com

1) Alimentação elétrica do LED por corrente constante; 2) Ponto tc; 3) Carga mecânica máxima de 50 N, incluindo o peso do módulo LED para montagem em teto e 25 N para montagem em parede; 4) Fabricado na China; 5) Imagem apenas para referência, estampa válida no produto; 6) Preparação dos Fios: Empurrar; 7) Adequado para os seguintes trilhos; 8) Seleção da corrente de saída via interruptor DIP apenas com a tensão de rede desligada; 9) Ano; 10) Semana

☞ **O κατασκευαστής του φωτιστικού φέρει την ευθύνη για την αξιολόγηση και τη δήλωση συμμόρφωσης του ολοκληρωμένου φωτιστικού (Οδηγός ICUTRONIC με φωτεινή πηγή LED. Το ίδιο ισχύει και για την ενημέρωσή του πελάτη σχετικά με την ασφάλεια και την ταχυδρομική διεύθυνση από την οποία επικοινωνεί ο κατασκευαστής (αναφορά στην οδηγία 2014/35/ΕΕ).**

Πληροφορίες εγκατάστασης και χειρισμού: Συνδέστε μόνο μονάδες LED.

ΠΡΟΕΙΔΟΠΟΙΗΣΗ: Απαγορεύεται ο οδηγός ICUTRONIC να έρθει σε επαφή με κάθε τύπο διαλύτη, κόλλα, γράσο, λαδιού ή καθαριστικού κλπ. Η επαφή με αυτά τα υλικά μπορεί να προκαλέσει ρωγμές ή/και ζημιά στη συσκευή, για τις οποίες η Inventronics δεν θα είναι υπεύθυνη. Τεχνική υποστήριξη:

www.inventronicsglobal.com

1) Ηλεκτρική τροφοδοσία συνεχούς ρεύματος με LED; 2) Σημείο δοκιμής tc; 3) Μέγιστο μηχανικό φορτίο 50 N, συμπεριλ. του βάρους της μονάδας LED για τοποθέτηση σε οροφή και 25 N για τοποθέτηση σε τοίχο; 4) Χώρα προέλευσης Κίνα; 5) Η εικόνα είναι ενδεικτική.

Η έγγραφη εκτύπωση είναι στο προίόν; 6) Προετοιμασία καλωδίου: Σπρώξτε προς τα μέσα; 7) Κατάλληλο για τα ακόλουθα; 8) Επιλογή ρεύματος: εξόδου μέσω διακόπτη DIP μόνο σε λειτουργία απενεργοποίησης δικτύου; 9) Έτος; 10) Εβδομάδα

☞ **De verantwoordelijkheid voor de conformiteitsbeoordeling en de verklaring van de voltooid verlichtingsarmatuur (ICUTRONIC-driver met led-lichtbron) ligt bij de fabrikant van de verlichtingsarmatuur. Dit geldt ook voor de veiligheidsinformatie voor de klant en het postadres waarmee er contact op kan worden genomen met de fabrikant (verwijzing naar Richtlijn 2014/35/EU).**

Installatie- en gebruiksinstructies:

Sluit alleen ledmodules aan.

WAARSCHUWING: Het is verboden om enige vorm van oplosmiddel, lijm, vet, olie, reinigingsmiddel enz. in contact te laten komen met de ICUTRONIC-driver. Dergelijke materialen kunnen scheurvorming en/of schade aan het apparaat veroorzaken, waarvoor Inventronics niet aansprakelijk gesteld kan worden.

Technische ondersteuning:

www.inventronicsglobal.com

1) Constante stroom LED voeding; 2) tc-punt; 3) Maximale mechanische belasting (inclusief het gewicht van de ledmodule) bedraagt 50 N voor plafondmontage en 25 N voor wandmontage; 4) Geproduceerd in China; 5) afbeelding slechts ter informatie, zie geldig stempel op product; 6) Kabelvoorbereiding: indrukken; 7) Geschikt voor de volgende rails; 8) De uitgangsstroom alleen via een DIP-switch selecteren als de netspanning uit staat; 9) Jaar; 10) Week

☞ **Ansvarer för bedömning av den färdiga armaturens (ICUTRONIC-drivenhet med LED-ljuskälla) överensstämmelse och försäkran ligger hos tillverkaren av armaturen. Detsamma gäller för information till kunden om säkerhet och om postadressen där tillverkaren kan kontaktas (referens till direktiv 2014/35/EU).**

Installations- och bruksinformation:

Anslut endast LED-moduler.

WARNING: Det är inte tillåtet att låta någon form av lösningsmedel, lim, fett, olja, rengöringsmedel osv. komma i kontakt med ICUTRONIC-drivenheten. Dessa kan orsaka sprickor och/eller skador på enheten, för vilka Inventronics inte kan hållas ansvarig.

Tekniskt stöd:

www.inventronicsglobal.com

ICUTRONIC® LED Power Supply

1) Konstantstrøm LED-strømforsyning; 2) t_c -punkt; 3) Maximal mekanisk belastning på 50 N inklusive LED-modulens vikt for takmontering och 25 N for vægmontering; 4) Tillverkad i Kina; 5) Bild endast avsedd som referens, giltigt tryck på produkten; 6) Ledningsförberedelse: Tryck in; 7) Lämpig för följande spår; 8) Val av utgående ström endast via DIP-omkopplare med huvudströmmen bortkopplad; 9) År; 10) Vecka

☞ **Vaatimusten mukaisuuden arviointi ja valmistava valaisinta koskeva vakuutus (ICUTRONIC-ohjain ja LED-valonlähde) ovat valaisimen valmistajan vastuulla. Sama pätee myös asiakkaille annettaviin turvallisuuksiin koskeviin tietoihin ja postiosoitteeseen, jolla valmistajaan voi ottaa yhteyden (viittaus direktiiviin 2014/35/EU).**

Asennus- ja käyttötietoja:

Kytke ainoastaan LED-moduulit.

VAROITUS: ICUTRONIC-ohjainta ei saa altistaa minkäänlaisille liuottimille, liimoille, rasvoille, öljylle, puhdistusaineille tai vastaaville aineille. Nämä aineet voivat aiheuttaa laitteen halkeilua ja vaurioitumista, josta Inventronics ei ole vastuussa.

Tekninen tuki:

www.inventronicsglobal.com

1) Tasavirtalähde led-moduuleille; 2) t_c -piste; 3) Mekaaninen kuormitus korkeintaan 50 N (mukaan lukien LED-moduulin paino) kattoasennukseen ja 25 N seinäasennukseen; 4) Valmistettu Kiinassa; 5) kuva on vain viitteellinen, tuoteeseen painettu on pätevä; 6) Johdon valmistelu: Työnää sisään; 7) Sopii seuraaviin kiskoihin; 8) Lähdivirran valinta DIP-kytkimellä ainoastaan, kun sähköverkko on poiskytketty; 9) Vuosi; 10) Viikko

☞ **Ansvar for vurdering og erklæring av den fullførte armaturens samsvar (ICUTRONIC-driver med LED-lyskilde) ligger hos produsenten av armaturen. Det samme gjelder for informasjon til kunden om sikkerhet og om postadressen der produsenten kan kontaktes (referanse til direktiv 2014/35/EF).**

Installasjons- og driftsinformasjon:
Koble kun til LED-moduler.

ADVARSEL: Det er forbudt å la noen form for løsemiddel, lim, fett, olje, rengjøringsmiddel eller lignende komme i kontakt med ICUTRONIC-driveren. Slike materialer kan forårsake sprekker og/eller skade på apparatet, noe Inventronics ikke er ansvarlig for.

Teknisk støtte:

www.inventronicsglobal.com

1) Konstant strøm LED strømforsyning; 2) t_c -punkt; 3) Maksimal mekanisk belastning på 50N inkludert LED-modulens vekt for takmontering og 25N for veggmontering; 4) Produert

i Kina; 5) Bilde kun for referanseformål, gyldig påtrykk på produktet; 6) Klargjøring av wire (kabel): Trykk inn; 7) Egnert for følgende spor; 8) Utgangsstrømmen må kun velges med DIP-rytterne når strømmen er slått av; 9) År; 10) Uke

☞ **Ansvar for overensstemmelsesvurdering og deklaration af det færdigfærdige armatur (ICUTRONIC-driver med LED-lyskilde) påhviler producenten af armaturet. Det samme gælder for kundeoplysningerne om sikkerhed og den pågældende postadresse, som producenten kan kontaktes på (i henhold til direktiv 2014/35/EU).**

Installations- og driftsoplysninger:

Tilslut kun LED-moduler.

ADVARSEL: Det er forbudt at lade nogen form for opløsningsmiddel, lim, fedt, olie, rengøringsmiddel osv. komme i kontakt med ICUTRONIC-driveren. Disse materialer kan forårsage revner på og/eller beskadigelse af enheden, som Inventronics fralægger sig ansvar for.

Teknisk assistance:

www.inventronicsglobal.com

1) Konstant strøm LED strømforsyning; 2) t_c -punkt; 3) Maksimal mekanisk belastning på 50 N inklusive vægten på LED-modulet til loftsmontage og 25 N til vægmontering; 4) Fremstillet i Kina; 5) billede er kun til reference, gyldigt tryk på produkt; 6) Forberedelse af ledning: Tryk ind; 7) Velegnet til følgende spor; 8) Der må kun vælges udgangsstrøm via DIP-omskifteren ved frakoblet netstrøm; 9) År; 10) Uge

☞ **Odpovědnost za vyhodnocení shody a prohlášení o shodě pro vytvořené osvětlení (Ovladač ICUTRONIC s LED světelným zdrojem) nese výrobce osvětlení. Tož platí pro informování zákazníka o bezpečnosti a poštovní adrese s kontaktem na výrobce (viz směrnice č. 2014/35/EU).**

Informace k instalaci a provozu:

Připojte pouze moduly LED.

VAROVÁNÍ: Ovladač ICUTRONIC nesmí přijít do kontaktu s žádným rozpouštědlem, lepidlem, mazivem, olejem, čisticím prostředkem atd. Takové materiály mohou způsobit popraskání a/nebo poškození zařízení, za které nenese společnost Inventronics žádnou odpovědnost.

Technická podpora:

www.inventronicsglobal.com

1) Napájení LED konstantním proudem; 2) bod měření teploty t_c ; 3) Maximální mechanické zatížení je 50 N včetně váhy LED modulu při stropní montáži a 25 N při montáži na stěnu; 4) Vyrobena v Číně; 5) obrázek jen jako reference, platný potisk je na výrob-

ku; 6) Příprava vodiče: Svorka s pérovým kontaktem; 7) Vhodné pro následující listy; 8) Nastavení výstupního proudu prostřednictvím přepínače DIP pouze v režimu vypnutí přívodu energie; 9) Rok; 10) Týden

☞ **Ответственность за оценку соответствия и декларацию готового светильника (Драйвер ICUTRONIC со светодиодным источником света) лежит на производителе светильника. То же самое относится к информации для клиента о безопасности и почтовому адресу, по которому можно связаться с производителем (ссылка на Директиву 2014/35/EC).**Информация по монтажу и использованию:

ПРЕДУПРЕЖДЕНИЕ. Запрещается допускать попадание растворителя, клея, смазки, масла, чистящего средства и т. п. в драйвер ICUTRONIC. Такие материалы могут вызвать растрескивание и/или повреждение устройства, за которое Inventronics не несет ответственности.

Техническая поддержка:

www.inventronicsglobal.com

1) Питание светодиодов постоянным током; 2) датчик контроля теплового режима; 3) Максимальная механическая нагрузка 50 N, включая вес светодиодного модуля для монтажа на потолок и 25 N для монтажа на стену; 4) Сделано в Китае; 5) изображение используется только в качестве примера, действительная печать на продукте; 6) Подготовка провода: вставка нажатием; 7) Подходит для следующих трековых систем; 8) Регулировка выходного тока с помощью DIP-переключателя только в режиме отключенного сетевого питания; 9) Год; 10) Неделя

☞ **Дайын шамның (Жарык диодты жарык кезі бар ICUTRONIC драйвері) сәйкестігін бағалау және мәлімдеу жауапкершілігі шам өндірушіне жүктеледі. Тұтынушыға берілетін қауіпсіздік және өндірушіге байланысуға болатын пошта мекенжайы туралы ақпаратқа да қатысты, (2014/35/EU директивасын қараңыз).**

Ақпаратты орнату және қолдану туралы ақпарат:

Тек жарық диодты модульдерді қосыңыз. ЕСКЕРТУ: ICUTRONIC драйверіне қандай да бір еріткіш, желім, майлағыш зат, май, тазалағыш зат және т.б. қолдануға тыйым салынады. Мұндай материалдарды пайдалану нәтижесінде құрылғыға Inventronics компаниясының жауапкершілік аясына жатпайтын сызат түсу және/немесе зақым келтіру жағдайлары орын алуы мүмкін.

ICUTRONIC® LED Power Supply

Техникалық қолдау:

www.inventronicsglobal.com

- 1) Тұрақты LED тек көзі; 2) ТБ нүктесі;
- 3) Максималды механикалық жүктеме – 50 Н, оған төбеге орнатуға арналған жарық диодты модульдің салмағы мен қабырғаға бекітуге арналған 25 Н кіреді;
- 4) Қытайда жасалған; 5) Сурет тек мысал ретінде берілген, жарамды басылым өнімде;
- 6) Сымды дайындау: Итеру;
- 7) Келесі рельстер үшін жералды;
- 8) Шығыс тоқты тек қана қуат желісінің өшірулі режимінде DIP ауыстырып-қосқышы арқылы таңдауға болады;
- 9) Жыл; 10) Апта

11) A megfelelőségértékelés és a kész világítótestre (ICUTRONIC transzformátor LED-fényforrással) vonatkozó nyilatkozat kiadásának felelőssége a világítótest gyártóját terheli. Ugyancsak a gyártó felelőssége, hogy az ügyfél rendelkezésére bocsássa a vonatkozó biztonsági információkat és megadja azt a postacímét, amelyen az ügyfél a gyártóval kapcsolatba léphet (összhangban a 2014/35/EU irányelv rendelkezéseivel).

Beépítési és működtetési információk:
Csak LED-modulokat csatlakoztasson.

FIGYELMEZTETÉS: Nem szabad hagyni, hogy bármilyen oldószér, ragasztó, zsír, olaj, tisztítószér stb. érintkezésbe lépjen az ICUTRONIC transzformátorral. Az ilyen típusú anyagok repedéseket és/vagy károkat okozhatnak az eszközben, amely sérüléseikért és kárókért az Inventronics nem vállalja a felelősséget.

Techinikai támogatás:

www.inventronicsglobal.com

- 1) Áramgenerátor LED tápegység;
- 2) hővédelmi egység; 3) Maximális mechanikus terhelés: 50 N (a LED-modul súlyát is beleértve) a mennyezetre, illetve 25 N a falra való felszerelés esetén;
- 4) Származási hely: Kína; 5) az ábra csak illusztráció, érvényes felirat a termékben;
- 6) Huzalok előkészítése: nyomja be;
- 7) Használható a következő sinekkel; 8) A kimeneti áramerősséget DIP-kapcsolón keresztül csak feszültségmentesített módban lehet kiválasztani; 9) Év; 10) Hét

12) Za ocenę zgodności oraz sporządzenie deklaracji zgodności gotowej oprawy oświetleniowej (Sterownik ICUTRONIC ze źródłem światła LED) odpowiedzialny jest producent oprawy. Ta sama zasada dotyczy informacji na temat bezpieczeństwa oraz adresu pocztowego do kontaktu z producentem, które są przekazywane klientowi (zgodnie z dyrektywą 2014/35/

UE).

Wskazówki dotyczące instalacji i użytkowania:
Należy podłączać tylko moduły LED.

OSTRZEŻENIE: Nie wolno dopuszczać do kontaktu żadnego typu rozpuszczalnika, kleju, smaru, oleju, środka czyszczącego itp. ze sterownikiem ICUTRONIC. Takie substancje mogą być przyczyną porażenia i/lub uszkodzenia urządzenia, za które firma Inventronics nie będzie ponosić odpowiedzialności.

Wsparcie techniczne:
www.inventronicsglobal.com

- 1) Zasilacz prądowy do LED; 2) punkt pomiaru temperatury t_c ; 3) Maksymalne obciążenie mechaniczne 50 N, w tym masa modułu LED, w przypadku montażu sufitowego i 25 N w przypadku montażu ściennego;
- 4) Wyprodukowano w Chinach; 5) Obraz służy jedynie jako przykład, obowiązują nadruk znajduje się na produkcie; 6) Przygotowanie przewodu: wepchnąć; 7) Odpowiednie do następujących szynprzewodów;
- 8) Wybór prądu wyjściowego za pomocą przełącznika dwustanowego dokonywać tylko w trybie wyłączonego napięcia sieciowego; 9) Rok; 10) Tydzień

13) Zodpovednosť za posudzovanie zhody a deklarovanie dokončeného svetidla (Ovládač ICUTRONIC s LED svetelným zdrojom) nesmie výrobca svetidla. To isté platí pre informáciu zákazníka o bezpečnosti a poštovej adrese, na ktorej je možné kontaktovať výrobcu (odkaz na smernicu 2014/35/EU).

Informácie o inštalácii a prevádzke:
Pripájajte iba moduly LED.

VAROVANIE: Ovládač ICUTRONIC nesmie prísť do kontaktu s akýmkoľvek rozpúšťadlom, lepidlom, mazivom, olejom, čistiacim prostriedkom atď. Takéto materiály môžu spôsobiť prasknutie a/alebo poškodenie zariadenia, za ktoré spoločnosť Inventronics nenesie žiadnu zodpovednosť.

Technická podpora:
www.inventronicsglobal.com

- 1) LED napájací zdroj s konštantným prúdom;
- 2) bod merania teploty t_c ; 3) Maximálne mechanické zataženie 50 N vrátane hmotnosti LED modulu na montáž na strop a 25 N na montáž na stenu; 4) Vyrobené v Číne; 5) obrázok je len pre referenciu, reálna potlač sa nachádza na výrobku; 6) Príprava vodiča: Svorka s perovým kontaktom; 7) Vhodné pre nasledovné koľajnice; 8) Výber výstupného prúdu prostredníctvom DIP prepínača len v režime vypnutého sieťového napájania; 9) Rok; 10) Týždeň

14) Za oceno skladnosti in izjavo o sestavljenem svetilu (Gonilnik ICUTRONIC za vrom svetlobe LED) je odgovoren proizvajalec svetila. Isto velja za informacije za stranke glede varnosti in poštni naslov, na katerem je s proizvajalcem mogoče vzpostaviti stik (referenca na Direktivo 2014/35/EU).

Informacije o namestitvi in delovanju:
Povežite samo module LED.

Informacije o ožičenju:

Ne priključujte skupaj izhode ali LEDset terminalov od dveh ali več enot. Enota je trajno poškodovana, če omrežno napetost se uporablja za terminalov 21-24. Največja skupna dolžina linija 23/24 (21-24) brez modulov je 2 m.

OPOZORILO: Preprečite, da bi katero koli topilo, lepilo, mast, olje, čistilno sredstvo itd. prišlo v stik z gonilnikom ICUTRONIC. Takšni materiali lahko povzročijo razpoke na napravi in/ali poškodbe, za katere podjetje Inventronics ne odgovarja.

Tehnična podpora:
www.inventronicsglobal.com

- 1) Stalni tok napajanje LED; 2) senzor temperature; 3) Največja mehanska obremenitev 50 N, vključno s težo modula LED, za montažo na strop in 25 N za montažo na steno;
- 4) Izdelano na Kitajskem; 5) Slika je samo za referenco, veljaven natis je na izdelku; 6) Priloga žice: potisnite noter; 7) Primerno za naslednje kabelske kanale; 8) Izbor izhodnega toka s stikalom DIP samo pri izklopljenem omrežnem napajanju; 9) Leto; 10) Teden

15) Tamamlanmış armatürlerin (LED ışık kaynağı) içeren ICUTRONIC sürücü) uygunluk değerlendirmesi ve beyanına ilişkin sorumluluk armatürün üreticisine aittir. Aynı şekilde müşterinin güvenliğe ilişkin konularda bilgilendirilmesinden ve iletişime geçilebilmesi için üreticinin açık adresinin verilmesinden de üreticinin kendisi sorumludur (2014/35/AB sayılı direktif).

Kurulum ve işletim bilgisi:

Yalnızca LED modülleri bağlayın.

UYARI: ICUTRONIC sürücü ile hiçbir solvent, yapıştırıcı, gres, yağ veya temizleyici vb. temas etmemelidir. Bu yabancı maddelerle temas etmesi halinde cihazda çatlama ve/veya hasar görülebilir. Inventronics bu tür hasarlardan sorumlu değildir.

Teknik destek:
www.inventronicsglobal.com

- 1) Sabit akım LED Güç Kaynağı; 2) t_c ölçüm noktası; 3) LED modülünün ağırlığı da dahil olmak üzere tavana montajda 50 N'lik, duvara montajda 25 N'lik maksimum mekanik yük; 4) Çin'de üretilmiştir; 5) resim yalnızca

ICUTRONIC® LED Power Supply

referans amaçlıdır, geçerli baskı ürün üzerindedir; 6) Tel Hazırlama: İçeriği; 7) Aşğıdaki profiller için uygundur; 8) Çıkış akımı dzenlemesi yalnızca şebeke kapalı modundayken DIP anahtarı aracılığıyla; 9) Yıl; 10) Hafta

® **Za procjenu sukladnosti i izjavu o sukladnosti za dovršeno rasvjetno tijelo (Upravljački sklop ICUTRONIC s LED izvorom svjetlosti) odgovoran je proizvođač rasvjetnog tijela. Isto vrijedi za informiranje korisnika o sigurnosti i poštanskoj adresi putem koje se korisnik može obratiti proizvođaču (referenca na Direktivu 2014/35/EU).**

Informacije o ugradnji i rukovanju: Povežite samo LED module.

UPOZORENJE: pogon ICUTRONIC ne smije doći u dodir s otapalima, ljepljivima, podmazivačima, uljima, sredstvima za čišćenje i sl. Ti materijali mogu uzrokovati napuknuće i/ili oštećenje uređaja za koje Inventronics neće odgovarati.

Tehnička podrška:

www.inventronicsglobal.com

1) Pogonski uređaj za LED koji konstatno isporučuje el. energiju; 2) točka t_c; 3) maksimalno mehaničko opterećenje od 50 N, uključujući težinu LED modula za montažu na strop i 25 N za montažu na zid; 4) Zemlja podrijetla: Kina; 5) slika služi samo kao referenca, važeći ispis na proizvodu; 6) Priprema žica: gurnite; 7) Prikladno za sljedeće uređaje; 8) izlaznu struju putem DIP prekidača odaberite samo kada je napon isključen; 9) Godina; 10) Tjedan

® **Responsabilitatea pentru evaluarea conformității și declararea corpului de iluminat finalizat (Driver ICUTRONIC cu sursă de lumină LED) aparține producătorului corpului de iluminat. Același lucru este valabil și în ceea ce privește informarea clientului cu privire la siguranță și la adresa poștală la care poate fi contactat producătorul (consultați Directiva 2014/35/UE).**

Instrucțiuni de montaj și operare:

Conectați numai module LED.

AVERTISMENT: Este interzis ca driverul ICUTRONIC să intre în contact cu orice tip de solvent, adeziv, lubrifiant, ulei, substanță de curățare etc. Aceste tipuri de materiale pot provoca fisurarea și/sau deteriorarea dispozitivului, caz în care Inventronics nu își asumă responsabilitatea.

Asistență tehnică:

www.inventronicsglobal.com

1) Sursa de alimentare pt LED cu curent continuu; 2) punct de control al temperaturii;

3) Sarcina mecanică maximă de 50 N, inclusiv greutatea modulului LED pentru montare pe tavan și 25 N pentru montare pe perete; 4) Produs în China; 5) Imaginea este doar orientativă, cea corectă se află pe produs; 6) Pregătirea firelor: a se impinge înăuntru; 7) Se potrivește cu următoarele șine; 8) Selectarea curentului de ieșire prin comutatorul DIP se face numai în modul decuplat de la rețea; 9) An; 10) Saptamana

® Отговорността за оценка на съответствието и декларацията за завършеното осветително тяло (ICUTRONIC драйвер с LED източник на светлина) е на производителя на осветителното тяло. Същото важи за информацията за клиентите относно безопасността, както и за тази, засягаща пощенския адрес за връзка с производителя (във връзка с Директива 2014/35/ЕС).

Информация за монтаж и работа:

Свързвайте само LED модули.

ПРЕДУПРЕЖДЕНИЕ: Забранява се с драйвера ICUTRONIC да влизат в контакт всякакви вид разтворители, лепила, греси, масла или почистващи препарати и др. Подобни материали може да доведат до образуване на пукнатини и/или повреда на устройството, за което Inventronics не носи отговорност.

Техническа поддръжка:

www.inventronicsglobal.com

1) Светодиодно захранване с постоянен ток; 2) t_c точка; 3) Максимално механично натоварване 50 N, включително теглото на LED модула, при таванен монтаж и 25 N при стенен монтаж; 4) Страна на произход: Китай; 5) изображението е само за информация, точно изображение върху продукта; 6) Подготовка на проводника: Вкарайте; 7) Подходящо за следните релси; 8) Изходният ток се избира чрез DIP превключвател само в режим на изключено електрозахранване; 9) Година; 10) Седмича

® **Valmis valgusti (Juhtüksus ICUTRONIC koos LED-valgusallikaga) kvaliteedinõuetele vastamise eest vastutab valgusti tootja. Sama kehtib ka kliendile esitatava ohtusteabe ja tootja kontaktaadressi kohta (viide direktiivile 2014/35/EU).**

Teave paigaldamise ja kasutamise kohta: Ühendage ainult LED-moodulid.

HOIATUS: Ükski lahus, liim, määre, õli, puhastusvahend jne ei tohi ajamiga ICUTRONIC kokku puutuda. Nende ainetega kokkupuutel võib seade möraneda ja/või kahjustuda. Inventronics seliste kahjustuste eest ei vastuta.

Tehniline tugi:

www.inventronicsglobal.com

1) LED püsivooluallikas; 2) t_c-punkt; 3) LED-mooduli maksimaalne mehaaniline koormus 50N lakke kinnitamiseks ja 25N seinale kinnitamiseks; 4) Valmistatud Hiinas; 5) pilt on ainult viiteks, kehtiv tempel tootel; 6) Juhtme ettevalmistus: lüüka sisse; 7) Sobib kasutamiseks järgmistesse kanalides; 8) Väljundvoolu valimine DIP-lüliti kaudu üksnes väljalülitatud peavooluga; 9) Aasta; 10) Nädal

® **Už sukomplektuoto šviestuvo (ICUTRONIC blokas su LED šviesos šaltiniu) atitikties įvertinimą ir deklaravimą atsakingas šviestuvo gamintojas. Tas pats taikoma informacijai klientams apie saugą ir susijusį pašto adresą, kuriuo galima susisiekti su gamintoju (nuoroda į 2014/35/ES direktyvą).**

Instalavimo ir naudojimo informacija:

Junkite tik LED modulius.

[SPĖJIMAS. Reikia saugoti, kad ant ICUTRONIC bloko nepatektų jokių tirpiklių, klijų, tepalo, alyvos, valymo priemonių ir t. t. Dėl šių medžiagų prietaisas gali įskirti ir (arba) sugesti, už tai Inventronics nebus atsakinga.

Techinė pagalba:

www.inventronicsglobal.com

1) Nuolatinės srovės LED maitinimo tikimas; 2) t_c taškas; 3) Maksimalus mechaninis krūvis 50 N, įskaitant LED modulio svorį montuojant ant lubų ir 25 N, jei montuojama ant sienos; 4) Pagaminta Kinijoje; 5) paveikslėlis pateiktas tik informaciniais tikslais, galiojanti nuoroda yra atspausdinta ant gaminio; 6) Laidų paruošimas: įstumti į prijungimo vietas; 7) Tinka toliau nurodytiems pėgeliams; 8) Išvesties srovės pasirikimas per DIP jungiklį galimas tik išjungus tinklo maitinimą; 9) Metai; 10) Savaitė

® **Gaismekļa ražotājs ir atbildīgs par izgatavotā gaismekļa (ICUTRONIC draiveris ar LED gaismas avotu) atbilstības novērtēšanu un deklarāciju. Tas attiecas arī uz klientiem paredzēto informāciju par drošību un adresi, kuru var izmantot, lai saņemtu ražotāju (atsauce uz Direktīvu 2014/35/ES).**

Uzstādīšanas un lietošanas instrukcijas:

Pievienot tikai LED moduljus.

BRĪDINĀJUMS: ICUTRONIC draiveris nedrīkst nonākt saskarsmē ar jebkāda veida šķīdinātājiem, līmēm, taukiem, eļļām u. c. līdzekļiem. Šādi līdzekļi var izraisīt ierīces plaisas un/vai bojājumus, par kuriem Inventronics neuzņemas atbildību.

Tehnikais atbalsts:

www.inventronicsglobal.com

1) konstantas strāvas LED jaudas padeve;

ICUTRONIC® LED Power Supply

2) t_c punkts; 3) maksimālā mehāniskā slodze 50 N (ieskaitot LED moduļa svaru) uzstādīšanai pie griestiem un 25 N uzstādīšanai pie sienas; 4) Ražots Ķīnā; 5) Attēls paredzēts tikai informatīvos nolūkos, spēkā esošas norādes uz produktu; 6) Vada sagatavošana: ievadiet savienojuma vietā; 7) Piemērots turpmāk minētajām slīdēm; 8) Izvades strāvas izvēle ar DIP slēdzi, tikai ja izslēgts tīkla spriegums; 9) gads; 10) nedēļa

® Odgovornost za procenu usklađenosti i deklaraciju za kompletnu svetiljku (ICUTRONIC drajver sa LED izvorom svetlosti) snosi proizvođač svetiljke. Isto važi i za pružanje informacija korisniku o bezbednosti i o poštanskoj adresi putem koje se korisnik može obratiti proizvođaču (na osnovu Direktive 2014/35/EU).

Informacije za instalaciju i rad:
Povežite samo LED module.

UPOZORENJE: Ne sme se dopustiti da bilo kakav rastvarač, lepak, mazivo, ulje, sredstvo za čišćenje itd. dođe u kontakt sa ICUTRONIC drajverom. Takvi materijali mogu da izazovu pucanje i/ili oštećenje uređaja za koje kompanija Inventronics ne preuzima odgovornost.

Tehnička podrška:
www.inventronicsglobal.com

1) LED izvor napajanja neprekidnom strujom; 2) merna tačka t_c; 3) Maksimalno mehaničko opterećenje od 50 N uključujući težinu LED modula za montiranje na plafon i 25 N za montiranje na zid; 4) Proizvedeno u Kini; 5) slika samo za referencu, važeća štampa na proizvodu; 6) Pripremanje žica: gurnite; 7) Pogodno za sledeće šine; 8) Izbor izlazne struje preko DIP prekidača samo u režimu isključenog mrežnog napajanja; 9) Godina; 10) Nedelja

® Відповідальність за оцінку та сертифікат відповідності готового світильника (Драйвер ICUTRONIC зі світлодіодним джерелом світла) лежить на виробнику світильника. Те саме стосується й інформації для споживача щодо безпеки та щодо поштової адреси, за якою можна зв'язатися з виробником (посилання на Директиву 2014/35/ЄС).

Інформація про встановленню та використанню:
Підключайте тільки світлодіодні модулі.
УВАГА! Не допускайте, щоб із драйвером ICUTRONIC контактували будь-які розчинники, мастила, олії, очищувачі тощо. Такі матеріали можуть спричинити розтріскування та/або пошкодження пристрою, за які компанія Inventronics не несе

відповідальності.

Технічна підтримка:
www.inventronicsglobal.com

1) Світлодіодний блок живлення стабілізованого струму; 2) терморегулятор; 3) максимальне механічне навантаження становить 50 Н разом із вагою світлодіодного модуля для встановлення на стелях і 25 Н для встановлення на стінах; 4) Зроблено в Китаї; 5) зображення використовується лише як приклад, дійсний друк на продукті; 6) Підготовка дроту: вставка натисканням; 7) Підходить для вказаних нижче шинопроводів; 8) вибери вихідний струм за допомогою DIP-перемикача, лише коли вимкнено живлення від мережі; 9) Рік; 10) Тиждень

- Ⓓ Inventronics Turkey Teknoloji Ticaret Limited Şirketi, Buyukdere Cad. Bahar Sok. River Plaza No: 13/5 Sisli 34394 Istanbul, Turkey
- Ⓓ Inventronics Poland Sp. z o.o., Al. Jerozolimskie 94, 00-807 Warsaw, Poland
- Ⓓ Forgalmazo: Inventronics Netherlands B.V., Polluxstraat 21, 5047RA Tillburg
- Ⓓ Inventronics Netherlands B.V., Polluxstraat 21, 5047RA Tillburg
- Ⓓ Uvoznik: Inventronics Netherlands B.V., Polluxstraat 21, 5047RA Tillburg
- Ⓓ Инвентроникс Нидерландия Б.В., Полукстраат 21, 5047 РА Тилбург
- Ⓓ Εισαγωγή: Inventronics Netherlands B.V., Polluxstraat 21, 5047RA Tillburg

- Ⓓ Inventronics Guangzhou Technology Limited; Room 1105, Clifford Corporate Center Building, No. 15, Fuhua Road, Clifford Estate Panyu, Guangzhou, Guangdong province, China, Postal code: 511496
广州英飞特科技有限公司; 广州市番禺区钟村街祈福新邨福华路15号祈福集团中心1105室 邮编: 511496
- Ⓓ INVENTRONICS MALAYSIA SDN. BHD., Kuala Lumpur, Penang, Tower A Vertical Business Suite
- Ⓓ Inventronics Korea Inc, Seoul, Yeongdong-daero 417
인벤트로닉스코리아 유한회사, 서울특별시 강남구 테헤란로25길 6-9, 6층 674호
- Ⓓ ⑩ ⑪ ⑫ ⑬ INVENTRONICS (HONG KONG) LIMITED, Room 30-108C, 29/F, Tower 5, The Gateway, 15 Canton Road, Tsim Sha Tsui, Hong Kong
- Ⓓ INVENTRONICS SSL INDIA PRIVATE LIMITED, 1 & 2 ND FLR KAGALWALA HOUSE, PLOT -175, BEHINDMETRO HOUSE, CST RD, KALINA, SANTACRUZ EAST, MUMBAI., Mumbai City, Maharashtra, India, 400098

INVENTRONICS is a licensee of ams OSRAM. OSRAM is a trademark of ams OSRAM.



C10449058
G15126201
2023-08-30

Inventronics GmbH
Berliner Allee 65
86153 Augsburg
Germany
www.inventronicsglobal.com