

OPTOTRONIC® LED Power Supply

OTi DALI 50/220-240/24 1CH G3

1)

OPTOTRONIC® INTELLIGENT
OTi DALI 50/220-240/24 1CH G3
 Constant voltage LED Power Supply

$P_{max}[W]$	$U_{nom}[V]$	U_{in}/U_n	$I_n[A]$	λ	$t_c[°C]$
50	24.2	220-240 V 50/60 Hz DC	0.24	0.82C-0.99	-20...45

IS 15885 (Part 2, Sec 13)
 R=41059815

SELV

2) $t_c = 70 °C$

3)

SEC 24V (+)
 LED (-)
 LED (-)
 LED (-)
 LED (-)

OSRAM

picture only for reference, valid print on product⁴⁾

OTi DALI 80/220-240/24 1CH G3

1)

OPTOTRONIC® INTELLIGENT
OTi DALI 80/220-240/24 1CH G3
 Constant voltage LED Power Supply

$P_{max}[W]$	$U_{nom}[V]$	U_{in}/U_n	$I_n[A]$	λ	$t_c[°C]$
80	24.2	220-240 V 50/60 Hz DC	0.39	0.89C-0.99	-20...45

IS 15885 (Part 2, Sec 13)
 R=41059815

SELV

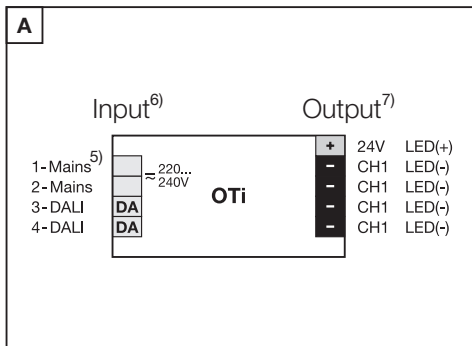
2) $t_c = 85 °C$

3)

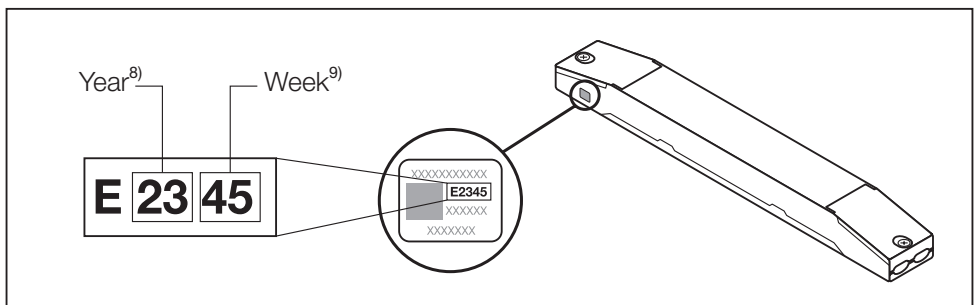
SEC 24V (+)
 LED (-)
 LED (-)
 LED (-)
 LED (-)

OSRAM

picture only for reference, valid print on product⁴⁾



	OTi DALI 50/24	OTi DALI 80/24
C16	36x	25x
C10	22x	15x
A	$\leq 41 A$	$\leq 46 A$
T_H	150 μs	190 μs
V_{NAC}	198 – 264 V	
V_{NDC}	176 – 276 V	



OPTOTRONIC® LED Power Supply

Ⓔ Installing and operating information (24V LED driver): Connect only LED 24V load type. Wiring information (see fig. A); Cable length: 50 m max length excl. modules. Emergency Lighting: This LED power supply complies with EN 61347-2-13 Annex J and is suitable for emergency lighting fixtures according to EN 60598-2-22. Technical support: www.inventronicsglobal.com

1) Constant voltage LED Power Supply; 2) t_c point; 3) Designed and engineered in Italy; Made in Bulgaria; 4) picture only for reference, valid print on product; 5) Mains; 6) Input; 7) Output; 8) Year; 9) Week

Ⓕ Installations- und Betriebshinweise (24V LED-Treiber): Nur an LED-Belastungsart 24V anschließen. Verdrahtungshinweise (siehe Abb. A); Kabellänge: 50 m max. Länge ohne Module. Notbeleuchtung: Dieses LED-Betriebsgerät entspricht der Norm EN 61347-2-13, Anhang J und ist für Notbeleuchtungssysteme entsprechend EN 60598-2-22 geeignet. Technische Unterstützung: www.inventronicsglobal.com

1) LED-Stromversorgung mit Konstantspannung; 2) t_c -Punkt; 3) Entworfen und konstruiert in Italien; Hergestellt in Bulgarien; 4) Foto dient nur als Referenz, gültiger Aufdruck auf dem Produkt; 5) Netzversorgung; 6) Eingang; 7) Ausgang; 8) Jahr; 9) Woche

Ⓖ Informations pour l'installation et le fonctionnement (Transformateur LED 24 V) : Raccorder uniquement des LED prévues pour une tension de 24 V. Informations de câblage (voir fig. A); Longueur du câble : max. 50 m hors modules. Éclairage d'urgence : Cette alimentation LED est conforme à la norme EN 61347-2-13, annexe J, et convient aux installations d'éclairage d'urgence selon la norme EN 60598-2-22. Support technique : www.inventronicsglobal.com

1) Alimentation électrique à tension constante pour les LED. 2) Point t_c . 3) Conçu et réalisé en Italie. Fabriqué en Bulgarie. 4) image non contractuelle, se référer aux inscriptions sur le produit. 5) Alimentation électrique. 6) Entrée. 7) Sortie. 8) Année. 9) Semaine

Ⓗ Informazioni su installazione e funzionamento (Driver LED 24V): Collegare solo LED con carico da 24V. Informazioni sul cablaggio (vedi figg. A); Lunghezza del cavo: lunghezza massima 50 m esclusi i moduli. Illuminazione d'emergenza: Questo alimentatore LED, secondo EN 61347-2-13 allegato J, è adatto ad apparecchi di illuminazione di emergenza, conformemente a EN 60598-2-22. Supporto tecnico: www.inventronicsglobal.com

1) Alimentazione LED tensione costante. 2) Punto t_c . 3) Progettato e sviluppato in Italia. Prodotto in Bulgaria. 4) immagine solo come riferimento, stampa valida sul prodotto. 5) Rete. 6) Ingresso. 7) Uscita. 8) Anno. 9) Settimana

Ⓖ Indicaciones de instalación y funcionamiento (Conductor LED de 24 V): Conecte únicamente un tipo de carga de LED de 24 V. Indicaciones sobre cableado (véase la fig. A); Longitud del cable: 50 m máximo (sin módulos). Iluminación de emergencia: Esta fuente de alimentación LED cumple la norma EN 61347-2-13 Annex J y es apta para la iluminación de emergencia conforme a la norma EN 60598-2-22. Asistencia técnica: www.inventronicsglobal.com

1) Suministro de alimentación LED de tensión continua. 2) Punto t_c . 3) Diseñado y desarrollado en Italia. Fabricado en Bulgaria. 4) La imagen solo es de referencia; la impresión válida se encuentra en el producto. 5) Red. 6) Entrada. 7) Salida. 8) Año. 9) Semana

Ⓖ Informação de instalação e funcionamento (Driver de LED de 24V): Conectar apenas o tipo de carga de LED de 24V. Informação sobre ligação dos cabos (consultar fig. A); Comprimento do cabo: comprimento máx. de 50 m, excluindo os módulos. Iluminação de emergência: Esta fonte de alimentação LED cumpre os requisitos do anexo J da norma EN 61347-2-13 e é adequada para a instalação em sistemas de iluminação de emergência conforme EN 60598-2-22. Assistência técnica: www.inventronicsglobal.com

1) Fonte de alimentação LED com tensão constante. 2) Ponto t_c . 3) Design e engenharia italianos. Fabricado na Bulgária. 4) imagem apenas para referência, estampa válida no produto. 5) Linha de alimentação elétrica. 6) Entrada. 7) Saída. 8) Ano. 9) Semana

Ⓔ Πληροφορίες εγκατάστασης και χειρισμού (Οδηγός 24V LED): Μόνο για σύνδεση LED 24V. Πληροφορίες καλωδίωσης (βλ. εικ. Α); Μήκος καλωδίου: 50 m μέγιστο εκτός από τις μονάδες. Φωτισμός έκτακτης ανάγκης: Η τροφοδοσία αυτού του LED είναι σύμφωνη με το EN 61347-2-13 Παράρτημα J και κατάλληλη για προϊόντα φωτισμού έκτακτης ανάγκης σύμφωνα με το EN 60598-2-22. Τεχνική υποστήριξη: www.inventronicsglobal.com

1) Τροφοδοτικό LED σταθερής τάσης. 2) Σημείο δοκιμής t_c . 3) Σχεδιάστηκε στην Ιταλία. Κατασκευάζεται στη Βουλγαρία. 4) Η εικόνα είναι ενδεικτική. Η έγκυρη εκτύπωση είναι στο προϊόν. 5) Παροχή ρεύματος. 6) Είσοδος. 7) Έξοδος. 8) Έτος. 9) Εβδομάδα

Ⓗ Installatie- en gebruiksinstructies (24V LED-driver): Sluit alleen LED 24V spanningstype aan. Informatie over bedrading (zie fig. A); Kabellengte: 50 m max. lengte excl. modules. Noodverlichting: Deze LED-stroomvoorziening is in overeenstemming met EN 61347-2-13 addendum J en is geschikt voor noodverlichtingsarmaturen volgens EN 60598-2-22. Technische ondersteuning: www.inventronicsglobal.com

1) Voeding met constante spanning voor LED lampen. 2) t_c -punt. 3) Ontworpen en geconstrueerd in Italië. Geproduceerd in Bulgarije. 4) afbeelding slechts ter informatie, zie geldig stempel op product. 5) Net. 6) Ingang. 7) Uitgang. 8) Jaar. 9) Week

Ⓖ Installations- och bruksinformation (24V LED-driver): Anslut endast LED av laddningstyp 24V. Inkopplingsinformation (se fig. A); Kabellängd: 50 m max längd exkl. moduler. Nödbelysning: Denna LED-strömförsörjning uppfyller SS-EN 61347-2-13 bilaga J och är lämplig för nödbelysningsarmaturer enligt SS-EN 60598-2-22. Teknisk support: www.inventronicsglobal.com

1) LED strömtillförsel med konstant spänning. 2) t_c -punkt. 3) utformad och konstruerad i Italien. Tillverkad i Bulgarien. 4) Bild endast avsedd som referens, giltigt tryck på produkten. 5) kraftnät. 6) ineffekt. 7) uteffekt. 8) år. 9) vecka

Ⓗ Asennus- ja käyttötietoja (24 V LED-ajuri): Yhdistä ainoastaan LED 24 V -kuormitustyyppiin. Kytentätiedot (katso kaavio A); Kaapelin pituus: enintään 50 m (ei koske moduleja). Turvavalaisus: Tämä LED-virtälähde on EN 61347-2-13-standardin liitteen J mukainen ja soveltuu turvavalaisusasennuksiin EN 60598-2-22-standardin mukaisesti. Tekninen tuki: www.inventronicsglobal.com

1) LED-vakiojännitevirtälähde. 2) t_c -piste. 3) suunnitella ja kehitetty Italiassa. Valmistanut Bulgariassa. 4) kuva on vain viitteellinen, tuotteen painettu on pätevä. 5) sähköverkko. 6) tulo. 7) lähtö. 8) vuosi. 9) viikko

Ⓗ Installasjons- og driftsinformasjon (24 V LED-driver): Koble kun til LED av typen til 24 V belastning. Kablingsinformasjon (se fig. A); Kabellengde: Maks lengde 50 m, ekskl. moduler. Nødlys: Denne LED-strømforsyningen overholder EN 61347-2-13 vedlegg J og er egnet for nødlysarmaturer iht. EN 60598-2-22. Teknisk støtte: www.inventronicsglobal.com

1) LED-strømkilde med konstant spenning. 2) t_c -punkt. 3) Utformet og konstruert i Italia. Laget i Bulgaria. 4) Bilde kun for referanseformål, gyldig påtrykk på produktet. 5) Strømnett. 6) Inngang. 7) Utgang. 8) År. 9) Uke

Ⓔ Installations- og driftsoplysninger (24V LED driver): Tilslut kun LED 24V belastningstype. Anvisninger for ledningsføring (se fig. A); Kabellængde: 50 m maks. længde eksl. moduler. Nødbelysning: Denne LED-strømforsyning opfylder bilag J af EN 61347-2-13 og er velegnet til nødbelysningsarmaturer i henhold til EN 60598-2-22. Teknisk support: www.inventronicsglobal.com

1) LED strømforsyning med konstant spænding. 2) t_c -punkt. 3) Designet og konstrueret i Italien. Fremstillet i Bulgarien. 4) bilde er kun til reference, gyldigt tryk på produktet. 5) Netstrøm. 6) Input. 7) Output. 8) År. 9) Uge

OPTOTRONIC® LED Power Supply

Ⓢ Informace k instalaci a provozu (Zdroj pro 24V LED): Připojte pouze zátěž typu 24V LED. Informace k zapojení (viz obr. A); Délka kabelu: max. 50 m bez modulu. Bezpečnostní osvětlení: Toto napájení pro LED je v souladu s přílohou J normy EN 61347-2-13 a je vhodné pro bezpečnostní osvětlení podle EN 60598-2-22. Technická podpora: www.inventronicsglobal.com

1) Napájecí zdroj pro LED s konstantním napětím. 2) bod měření teploty tc. 3) návrh a technická příprava v Itálii. Vyrobeno v Bulharsku. 4) obrázek jen jako reference, platný potisk je na výrobku. 5) síťový přívod. 6) vstup. 7) výstup. 8) rok. 9) týden

Ⓢ Información para el montaje y uso (Fuente de alimentación para LED): Conectar solo carga de LED de 24 V. Información de conexión (ver fig. A); Longitud del cable: no más de 50 m sin módulo. Iluminación de seguridad: Este suministro para LED cumple con el anexo J de la norma EN 61347-2-13, y es adecuado para iluminación de seguridad de acuerdo con la norma EN 60598-2-22. Soporte técnico: www.inventronicsglobal.com

1) Блок питания постоянного напряжения для светодиодов. 2) датчик контроля теплового режима. 3) разработано и спроектировано в Италии. Сделано в Болгарии. 4) изображение используется только в качестве примера, действительная печать на продукте. 5) электросеть. 6) вход. 7) выход. 8) год. 9) неделя

Ⓢ Ақпаратты орнату және қолдану (24 В ЖШД драйвері) туралы ақпарат: Тек 24 В жүктеме түріндегі ЖШД шамын жалғанңыз. Сымдар жүйесі туралы ақпарат (А суреттерін қараңыз); Кабель ұзындығы: модульдерді қоспағандағы макс. ұзындық – 50 м. Апаттық жағдайда жарықтандыру: Бұл жарықдиодты қуат көзі EN 61347-2-13 стандартының J қосымшасындағы талаптарға сәйкес келеді және EN 60598-2-22 стандартына сәйкес апаттық жағдайда жарықтандыру жабдықтары үшін жарамды. Техникалық қолдау: www.inventronicsglobal.com

1) Тұрақты көрнеулі ЖШД қуат көзі. 2) ТБ нүктесі. 3) Италияда өзіріленген және құрастырылған. Болгарияда жасалған. 4) Сурет тек мысал ретінде берілген, жарамды басылым өнімде. 5) Электр желісі. 6) Кіріс. 7) Шығыс. 8) Жыл. 9) Апта

Ⓢ Veépítési és működtetési információk (24 voltos LED gerjesztő): Kizárólag 24 voltos LED terhelést csatlakoztasson. Vezetékezési információ (lásd A rajz); Kábelhossz: max. Hosszúság 50 m, modulok nélkül. Vészvilágítás: Ez a LED-tápegység megfelel az EN 61347-2-13 szabvány J mellékletének, és az EN 60598-2-22 szabvány értelmében alkalmas vészvilágító lámpákkal való használatra. Műszaki támogatás: www.inventronicsglobal.com

1) Állandó feszültségű LED tápforrás. 2) hővédelmi egység. 3) A tervezés és mérnöki kialakítás helye Olaszország. Gyártja Bulgáriában. 4) az ábra csak illusztráció, érvényes felirat a terméken. 5) Hálózat. 6) Bemenet. 7) Kimenet. 8) Év. 9) Hét

Ⓢ Wskazówki dotyczące instalacji i użytkowania (sterownik LED 24 V): Podłączyć tylko obciążenie typu LED 24 V. Wskazówki dotyczące okablowania (patrz rys. A); Długość przewodu: maks. 50 m bez modułów. Oświetlenie awaryjne: Ten zasilacz LED spełnia wymagania Załącznika J do normy EN 61347-2-13 i jest odpowiedni do oprav oświetlenia awaryjnego zgodnie z normą EN 60598-2-22. Wsparcie techniczne: www.inventronicsglobal.com

1) Zasilacz o stałym napięciu do urządzeń LED. 2) punkt pomiaru temperatury tc. 3) Zaprojektowano i opracowano we Włoszech. Wyprodukowano w Bułgarii. 4) Obraz służy jedynie jako przykład, obowiązujący nadruk znajduje się na produkcie. 5) Sieć zasilająca. 6) Wejście. 7) Wyjście. 8) Rok. 9) Tydzień

Ⓢ Informácie o inštalácii a prevádzke (ovládač pre 24V LED): Pripojte len k LED žiarovkám s typom zataženia 24V. Informácie o zapojení (viď obr. A); Dĺžka kábla: 50 m max. dĺžka bez modulu. Núdzové osvetlenie: Tento napájací zdroj LED je v súlade s normou EN 61347-2-13, príloha J a je vhodný pre núdzové osvetľovacie zariadenia podľa normy EN 60598-2-22. Technická podpora: www.inventronicsglobal.com

1) Napájací zdroj LED – konštantné napätie. 2) bod merania teploty tc. 3) Navrhnuté a vyrobené v Taliansku. Vyrobené v Bulharsku. 4) obrázok je len pre referenciu, reálna potlač sa nachádza na výrobku. 5) Napájanie. 6) Vstup. 7) Výstup. 8) Rok. 9) Týždeň

Ⓢ Informacije o namestitvi in delovanju (24 V LED-gonilnik): Priključite samo diode LED, primerne za obremenitev 24 V. Informacije o ožičenju (glejte sliko A); Dolžina kabla: maks. dolžina 50 m brez modulov. Zasilna razsvetljava: To LED-napajanje je skladno z EN 61347-2-13 Priloga J in je primerno za vire zasilne razsvetljave v skladu z EN 60598-2-22. Tehnična podpora: www.inventronicsglobal.com

1) Nепреkinjeno napetostno napajanje LED. 2) senzor temperature. 3) Zasnovano in izdelano v Italiji. Narejeno v Bolgariji. 4) Slika je samo za referenco, veljaven natis je na izdelku. 5) Omrežje. 6) Vnos. 7) Izhod. 8) Leto. 9) Teden

Ⓢ Kurulum ve işletim bilgisi (24V LED sürücüsü): Sadece LED 24V standart yükü bağlayın. Kablo bağlantısı bilgisi (bakınız şekil A); Kablo uzunluğu: modüllerde içeren maksimum uzunluk 50 m. Acil Durum Işığı: Bu LED güç kaynağı, EN 61347-2-13 (Ek J) ile uyumludur ve EN 60598-2-22 uyarınca acil durum ışığı armatürleri için uygundur. Teknik destek: www.inventronicsglobal.com

1) Sabit voltaj LED Güç Kaynağı. 2) tc ölçüm noktası. 3) İtalya'da dizayn edilip tasarıldığı. Bulgaristan'da üretilmiştir. 4) resim yalnızca referans amaçlıdır, geçerli baskı ürün üzerindedir. 5) Şebeke. 6) Giriş. 7) Çıkış. 8) Yıl. 9) Hafta

Ⓢ Informacije o ugradnji i rukovanju (LED upravljački program od 24 V): Povežite samo LED vrstu opterećenja od 24 V. Informacije o ožičenju (vidi odlomak A); Duljina kabla: Maks. duljina 50 m isklj. module. Rasvjeta u hitnim situacijama: ovo LED napajanje sukladno je s normom EN 61347-2-13, Dodatak J te je pogodno za instalacije rasvjete u hitnim situacijama u skladu s normom EN 60598-2-22. Tehnička podrška: www.inventronicsglobal.com

1) LED jedinica za napajanje konstantnim naponom. 2) točka tc. 3) dizajnirano i projektirano u Italiji. Proizvedeno u Bugarskoj. 4) slika služi samo kao referenca, važeći ispis na proizvodu. 5) napon električne mreže. 6) ulaz. 7) izlaz. 8) godina. 9) tjedan

Ⓢ Instrucțiunile de montaj și operare (Element de acționare LED de 24V): A se conecta doar sarcină tip LED de 24V. Indicații de cablare (vedeti fig. A); Lungime cablu: lungime max. 50 m fără module. Iluminare de urgență: Această sursă de alimentare pentru LED este conformă cu EN 61347-2-13 Anexa J și este potrivită pentru sisteme de iluminare de urgență, conform cu EN 60598-2-22. Asistență tehnică: www.inventronicsglobal.com

1) Sursă de alimentare LED la tensiune constantă. 2) punct de control al temperaturii. 3) Designul și proiectarea realizate în Italia. Fabricat în Bulgaria. 4) Imaginea este doar orientativă, cea corectă se află pe produs. 5) Rețeaua electrică. 6) Intrare. 7) Ieșire. 8) An. 9) Săptămână

Ⓔ Informacija za montaž i работа (Пусково устройство за светодиоди 24 V): Свързвайте само товари, тип светодиоди 24 V. Инструкција за окабеляване (виж фиг. А); Дължина на кабела: 50 m макс. дължина без модулите. Аварийно осветление: Този трансформатор за LED е в съответствие с EN 61347-2-13, Приложение J, и е подходящ за аварийни осветелници тела съгласно EN 60598-2-22. Техническа поддръжка: www.inventronicsglobal.com

1) Постояннотоково захранване за LED модул. 2) tc точка. 3) Проектирано и конструирано в Италия. Произведено в България. 4) изображението е само за информация, точно изображение върху продукта. 5) Електрозахранване. 6) Вход. 7) Изход. 8) Година. 9) Седмидца

Ⓕ Teave paigaldamise ja kasutamise kohta (24V LED juhtblokk): Ühendage ainult LED 24V koormustüübiga. Juhtmete paigaldamine (vaata joonised A); Kaabli pikkus: 50 m maks. pikkus ilma moodulita. Avariaalugustid: See LED-üksus vastab standardi EN 61347-2-13 lisale J ja sobib avariaalugustitele, mis vastavad standardile EN 60598-2-22. Tehniline tugi: www.inventronicsglobal.com

1) Püsipingega LED toiteallikas. 2) tc-punkt. 3) Projekteeritud Itaalias. Valmistatud Bulgaarias. 4) pilt on ainult viiteks, kehtiv tempel tootel. 5) Võrgutoide. 6) Sisend. 7) Väljund. 8) Aasta. 9) Nädal

Ⓖ Installavimo ir naudojimo informacija (24 V LED tvarkyklė): Prijunkite tik LED 24 V apkrovos tipą. Laidų išvedžijimas/pajungimas (žr. A pav.); Laido ilgis: maks. 50 m ilgio be modulių. Avarinis apšvietimas: Šis LED maitinimo šaltinis atitinka EN 61347-2-13 priedą J ir tinka avarinio apšvietimo sistemoms pagal EN 60598-2-22. Techninė pagalba: www.inventronicsglobal.com

1) Stabilus įtampos LED maitinimo šaltinis. 2) tc taškas. 3) Sukurta ir suprojektuota Italijoje. Pagaminta Bulgarijoje. 4) paveikslėlis pateiktas tik informaciniais tikslais, galiojanti nuoroda yra atspausdinta ant gaminio. 5) Maitinimas. 6) Įvestis. 7) Išvestis. 8) Metai. 9) Savaitė

Ⓔ Εισαγωγή: Inventronics Netherlands B.V., Polluxstraat 21, 5047RA Tilburg

Ⓕ Forgalmazó: Inventronics Netherlands B.V., Polluxstraat 21, 5047RA Tilburg

Ⓖ Inventronics Poland Sp. z o.o., Al. Jerozolimskie 94, 00-807 Warsaw, Poland

Ⓔ Inventronics Turkey Teknoloji Ticaret Limited Şirketi, Büyükdere Cad. Bahar Sok. River Plaza No: 13/5 Sisli 34394 Istanbul, Turkey

Ⓕ Uvoznik: Inventronics Netherlands B.V., Polluxstraat 21, 5047RA Tilburg

Ⓔ Inventronics Netherlands B.V., Polluxstraat 21, 5047RA Tilburg

Ⓖ Инвентроникс Нидерландия Б.В., Полукстраат 21, 5047 РА Тилбург

Ⓔ Inventronics Guangzhou Technology Limited; Room 1105, Clifford Corporate Center Building, No. 15, Fuhua Road, Clifford Estate Panyu, Guangzhou, Guangdong province, China. Postal code: 511496 广州英飞特科技有限公司; 广州市番禺区钟村街祈福新福华路15号祈福集团中心1105室 邮编: 511496

Ⓖ INVENTRONICS (HONG KONG) LIMITED, Room 30-108C, 29/F, Tower 5, The Gateway, 15 Canton Road, Tsim Sha Tsui, Hong Kong

Ⓔ INVENTRONICS (HONG KONG) LIMITED, Room 30-108C, 29/F, Tower 5, The Gateway, 15 Canton Road, Tsim Sha Tsui, Hong Kong

Ⓖ INVENTRONICS MALAYSIA SDN.BHD., Tower A Vertical Business Suite, Kuala Lumpur, Penang, Malaysia

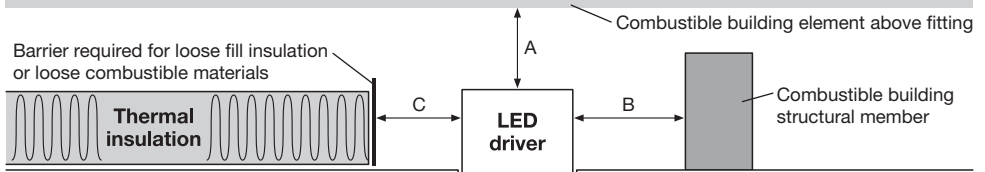
Ⓔ INVENTRONICS SSL INDIA PRIVATE LIMITED, 1st&2nd floor Kagalwala House, Plot No. 175, behind Metro House, CST Road, Kalina, Santacruz east, Mumbai, Mumbai City, Maharashtra, India, 400098

Ⓖ 인벤티트릭스코리아 유휴회사, 서울특별시 영등대로 417

Ⓔ INVENTRONICS (HONG KONG) LIMITED, Room 30-108C, 29/F, Tower 5, The Gateway, 15 Canton Road, Tsim Sha Tsui, Hong Kong


Ⓖ INVENTRONICS (HONG KONG) LIMITED, Room 30-108C, 29/F, Tower 5, The Gateway, 15 Canton Road, Tsim Sha Tsui, Hong Kong

Ⓔ ⚠️ WARNING: DALI (FELV) control terminals are not safe to touch. Circuits connected to any DALI (FELV) control terminal should be insulated for the LV supply voltage of the control gear, and any terminals connected to the DALI (FELV) circuit shall be protected against accidental contact. OTI DALI 50/220-240/24 1CH G3, OTI DALI 80/220-240/24 1CH G3 classified as "Non IC": The independent LED driver cannot be abutted against or covered by normally flammable materials or used in installations where building insulation or debris is, or may be, present in normal use. No use for residential installations. The minimum clearance distance from the top and sides of the independent LED driver to normally flammable building elements is A=B=C=10mm.



INVENTRONICS is a licensee of ams OSRAM. OSRAM is a trademark of ams OSRAM.

EN 61347-1
EN 61347-2-13
EN 55015
EN 61547
EN 61000-3-2
EN 62384
EN 62386



C10449057
G15127577
10.11.23



Inventronics GmbH
Berliner Allee 65
86153 Augsburg
Germany
www.inventronicsglobal.com